

# アプリTithe.lyの使い方

# アプリTithe.lyの使い方

アプリ「Tithe.ly (タイズリー)」  
<https://get.tithe.ly>



PRODUCTS PRICING LEARN

SIGN UP FREE > LOGIN

ここをクリック  
してサインアッ  
プを開始します

## Increase giving. Grow your church.

Tithe.ly helps you increase giving and engagement  
with tools built for churches and ministries.

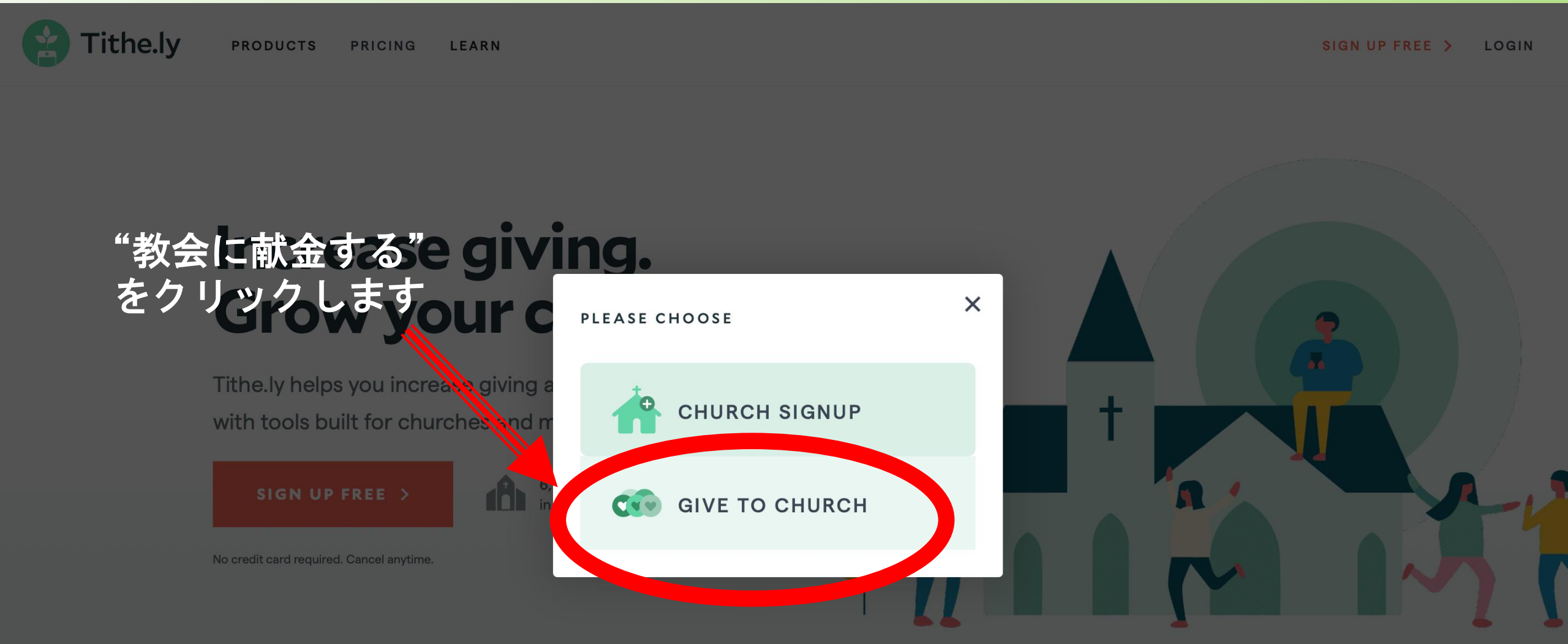
SIGN UP FREE >

 6,172 churches joined  
in the last 30 days.

No credit card required. Cancel anytime.



# アプリ Tithe.lyの使い方



“教会に献金する”  
をクリックします

PLEASE CHOOSE

 CHURCH SIGNUP

 GIVE TO CHURCH

Tithe.ly helps you increase giving at your church with tools built for churches and ministries.

SIGN UP FREE >

No credit card required. Cancel anytime.

## Give to Your Church or Ministry

Download the Tithe.ly giving app or click the "give online" button to give.

Your gift is safe / secure and goes directly to your church or ministry.

Plus, you'll be able to track all your gifts, setup recurring, and more!

GIVE ONLINE >

or download our free Giving App



スマホ用アプリをダウンロードして  
スマホから献金することも出来ます

インターネットからの献金  
はここをクリックします

# アプリ Tithe.lyの使い方 1. アカウントを作成します

メールアドレス  
パスワード

アカウントを作成後は、Eメールアドレス/パスワードを入力後にこの“ログイン”から入ります

ログイン

アカウント作成

パスワードのリセット

① “アカウント作成”をクリックします



# アプリ Tithe.ly の使い方

アカウント作成

<

**Create an account**

First name

Last name

Email

Create a password

Confirm password

Create a four digit pin

Confirm pin

Submit

アカウント作成  
の初期画面です

提出

② アカウント情報を入力します

アカウント作成

<

**Create an account**

First name ← - - - - -

Last name ← - - - - -

Email ← - - - - -

Create a password ← - - - - -

Confirm password ← - - - - -

Create a four digit pin ← - - - - -

Confirm pin ← - - - - -

入力内容（例）

----- 下の名前（Taro）  
----- 名字（Yamada）  
----- Eメール（Taro@gmail.com）  
----- パスワード※（taro1234）  
----- 確認用パスワード（taro1234）  
----- 4ケタの暗証番号（5678）  
----- 確認用暗証番号（5678）

※パスワードは8文字以上

# アプリTithe.lyの使い方

アカウント作成

<

## Create an account

■■■■■

■■■■■

.....

.....

....

....

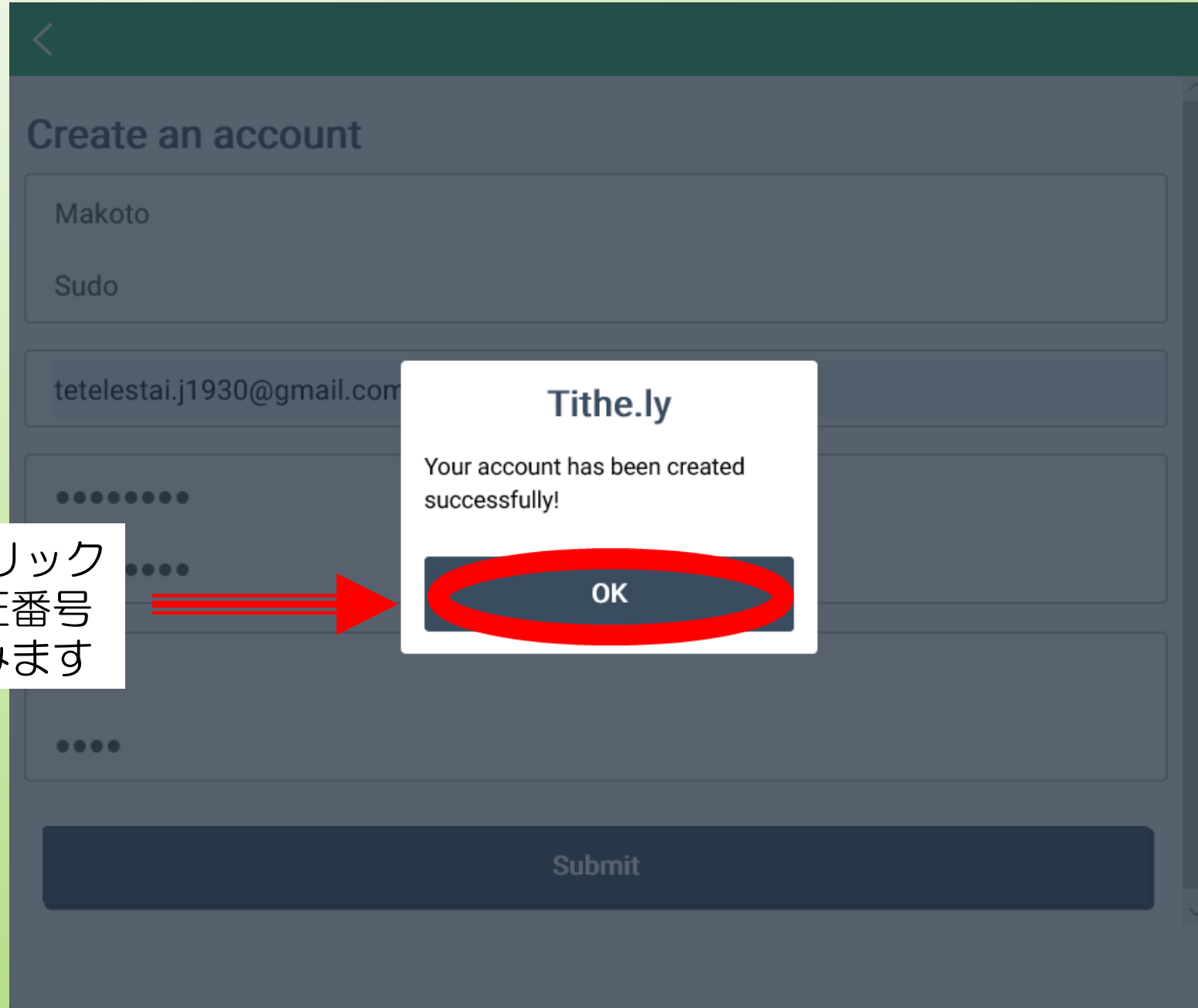
Submit

③ 入力内容を確認し  
ここをクリックします

提出



# アプリ Tithe.ly の使い方



④ “OK” をクリックして、次の暗証番号の再確認に進みます

アカウントが作成されました

## 暗証番号の確認

⑤ 4ケタの暗証番号  
を入力してください

アカウント作成後  
はログイン後、直  
接この暗証番号を  
入力して献金画面  
に入れます

次に献金先教会を指  
定後、クレジット  
カードを登録します

Please enter your pin...



[Forgot your pin?](#)

Not your account? [Logout](#)

暗証番号を入力ください

暗証番号をお忘れですか？

自身のアカウントでない場合はログアウト

## 2. 捧げる教会を探します

教会を探す

Find a church...



「教会を探す」に教会名を  
英語で入力します

(例: City Vision Glory Church)

※部分的でも大丈夫です

Finding Nearest Church...

近隣の教会を検索中...



Recent



Payment



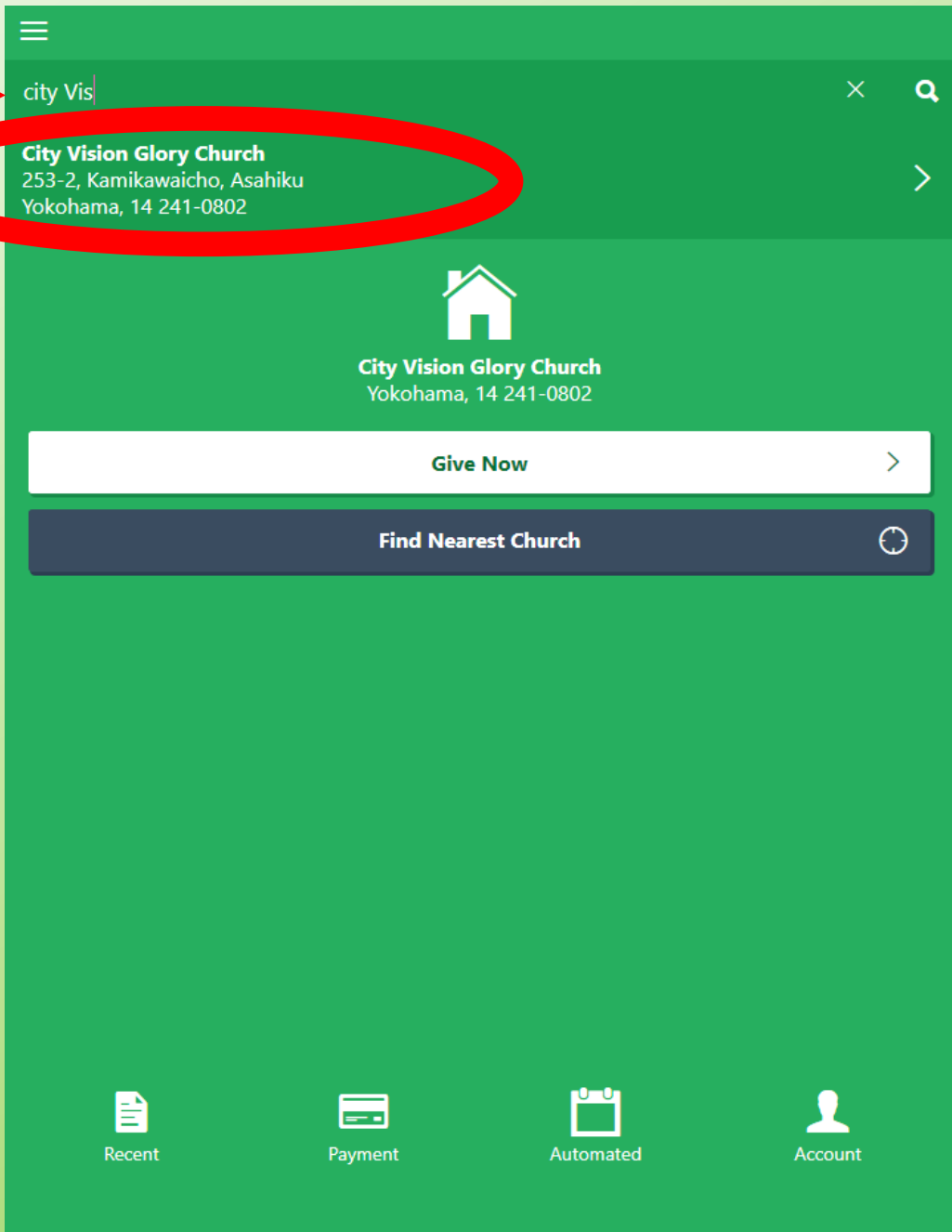

Automated



Account

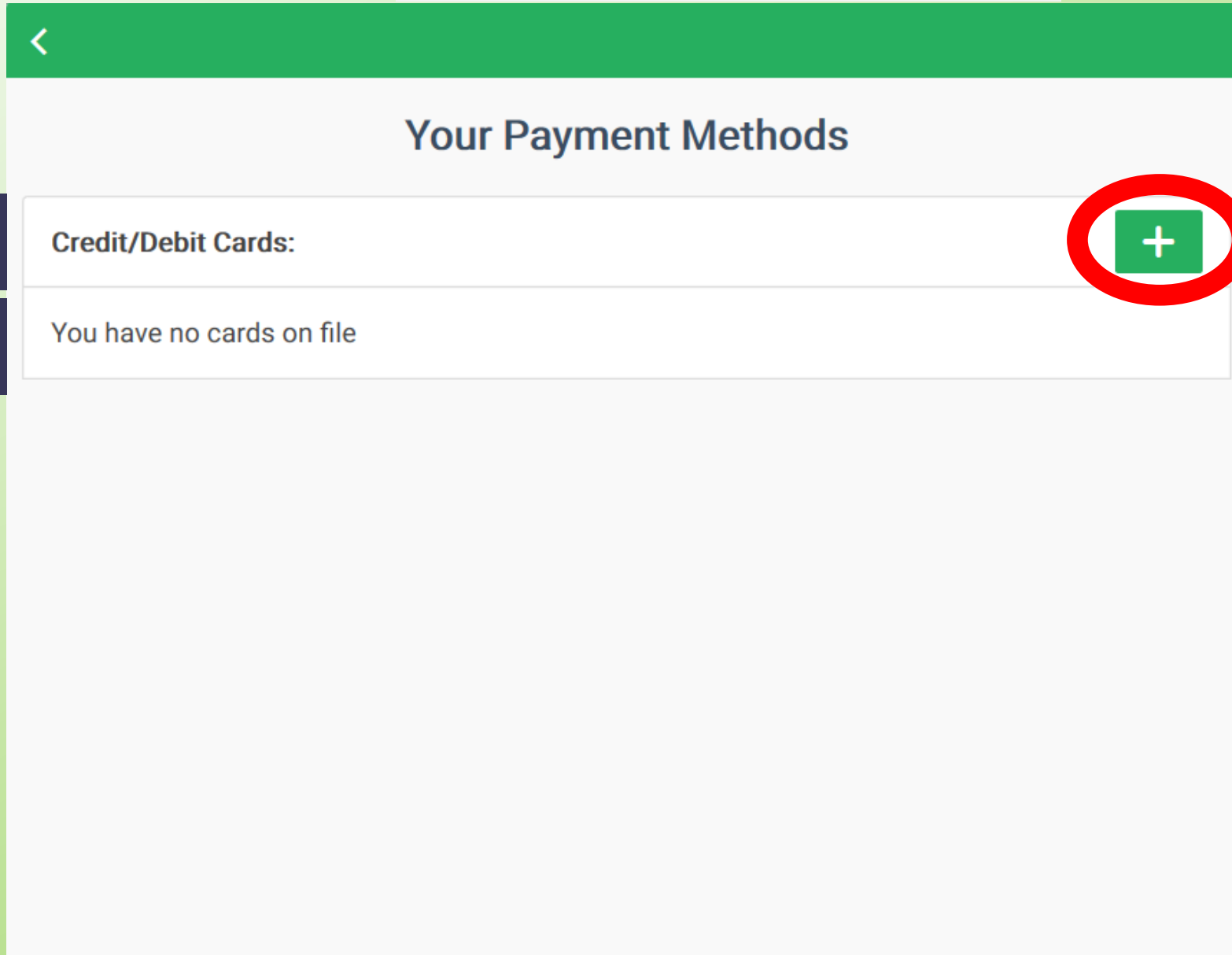
# アプリTithe.lyの使い方

打ち込み途中で



正しい教会名が表示されていることを確認ください

今すぐ捧げる  
近隣の教会を探す



支払い方法

クレジットカード/  
デビットカード

カードの登録が済  
んでいません

① ここをクリック  
してクレジットカード  
の登録を始めます

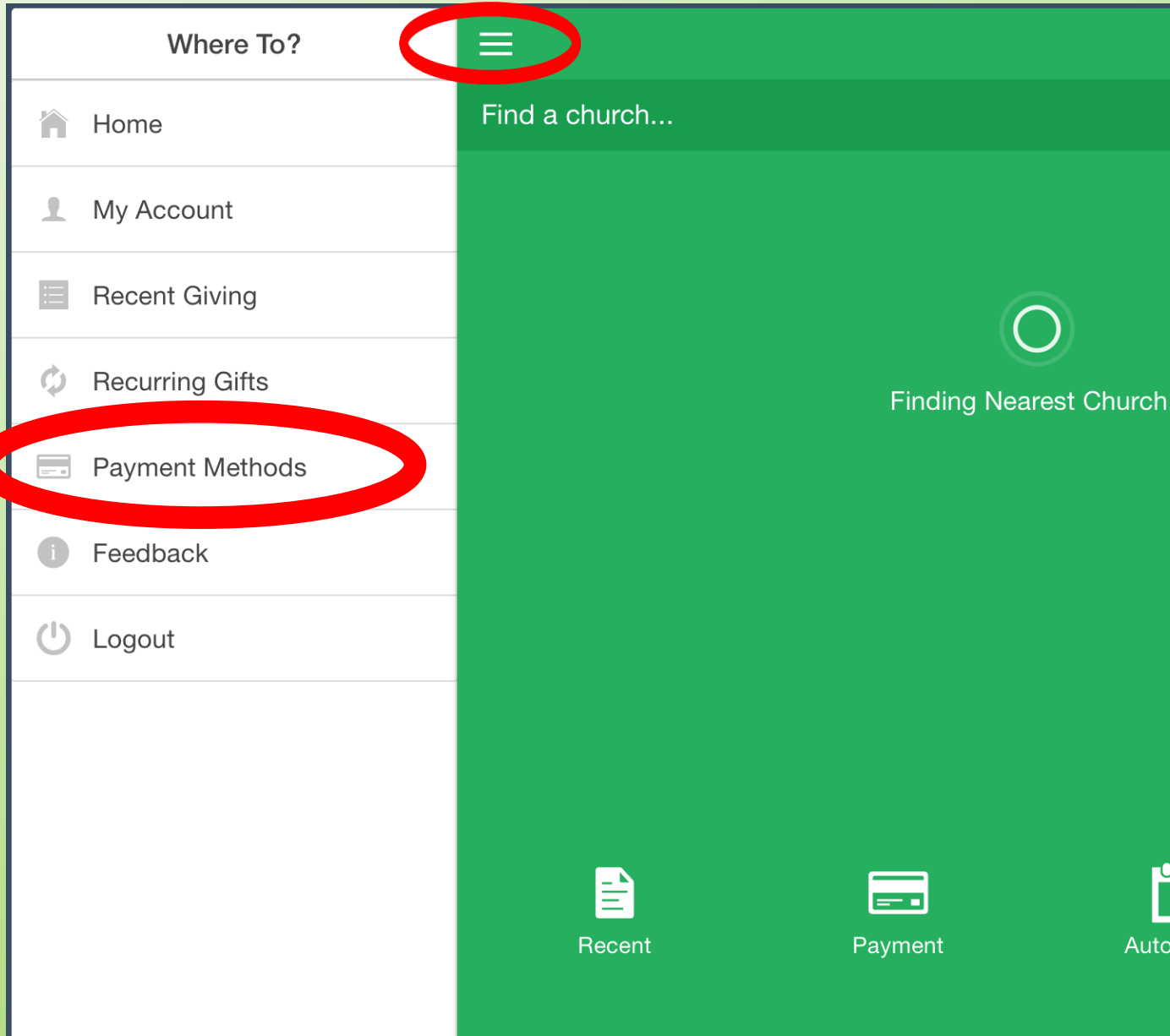
# アプリTithe.lyの使い方

(1)

右の○をクリックして、この画面からもクレジットカードの登録ができます

(2)

支払い方法



近隣の教会を検索中

# アプリTithe.lyの使い方

有効期限 (mm/yy)

クレジットカード/デビットカードの追加

②カード情報を入力します

カード番号

月/年 CVC

Add Card

カードを追加

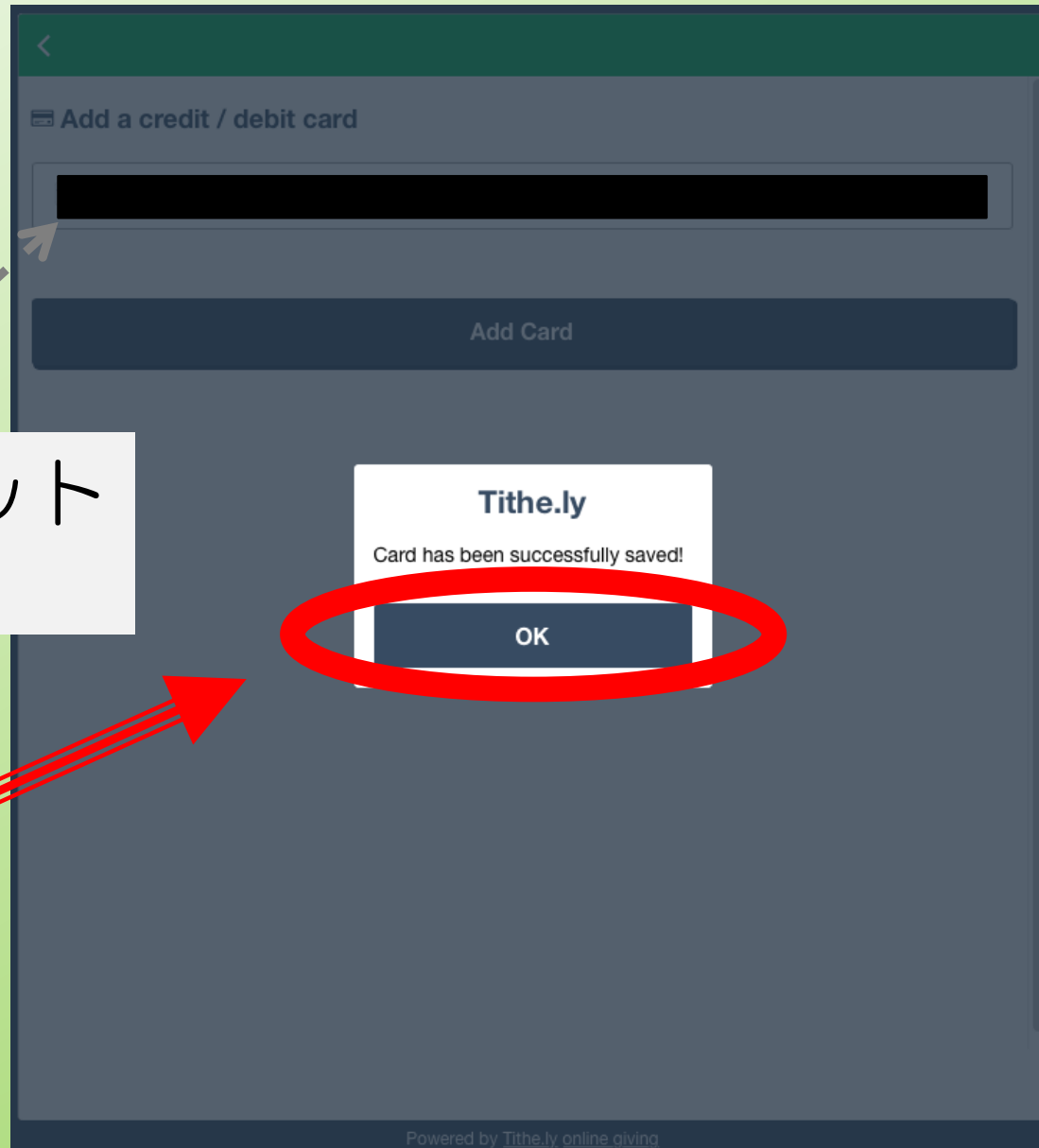
クレジットカードの番号  
(16ケタ)

セキュリティコード  
(3ケタ)

③カード入力情報を確認後、ここをクリックして登録します

# アプリTithe.lyの使い方

クレジットカード/デビットカードの追加



カードの追加

登録したクレジットカード  
カードの情報

カードが登録されました

④ “OK” をクリック  
します



## 4. 捧げもの入力

初期画面です

捧げ先

捧げます

¥〇〇

繰り返し献金

使用するクレジットカード

☰ 

➔ City Vision Glory Church Yokohama, 14 241-0802

Give:  
¥ 0.00

To: 一般献金 (ネット礼拝) ▼

Recurring Giving Every Week ▼ Thursday ▼

➔ mastercard \*\*\*\* [redacted]   Cover Fees 

Give ¥0 

適用 (...として)

手数料自己負担

¥〇〇を捧げます

# アプリTithe.lyの使い方

教会名を確認します

② 献金の種類をプルダウンから選択します

① 献金額を入力します

捧げます

追加手数料 ¥ 〇〇 献金合計 ¥ 〇〇

繰り返し献金

同一の献金を繰り返す場合はここに☑を入れます

支払いのためのカード（下4ケタ）を確認します

City Vision Glory Church  
Yokohama, 14 241-0802

Give: 1,000

To: 一般献金 (ネット礼拝)

Additional ¥67 covered. Gift Total: ¥1,067

Recurring Giving Every Week Tuesday

mastercard \*\*\*\* [redacted]

Cover Fees ⓘ

Give ¥1,067

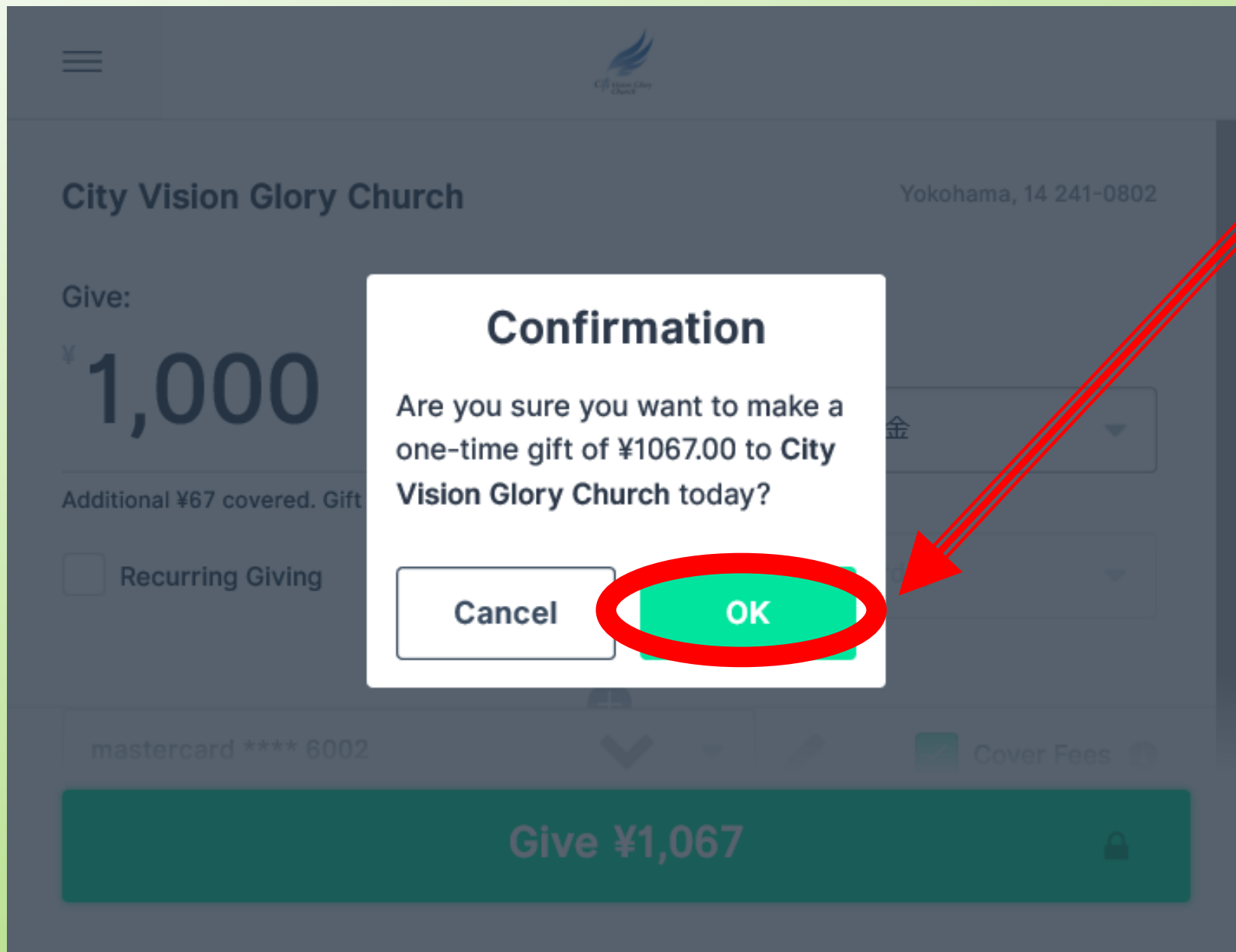
To: Please Choose

- 一般献金 (ネット礼拝)
- 什一献金
- 感謝・特別献金
- 新会堂献金
- 宣教・サポート献金
- その他指定献金

手数料自己負担

カード決済手数料を自己負担いただきます。ここには触れないでください。

カード決済手数料を含めた決済金額合計です



③ “OK” をクリック  
します

**確認**

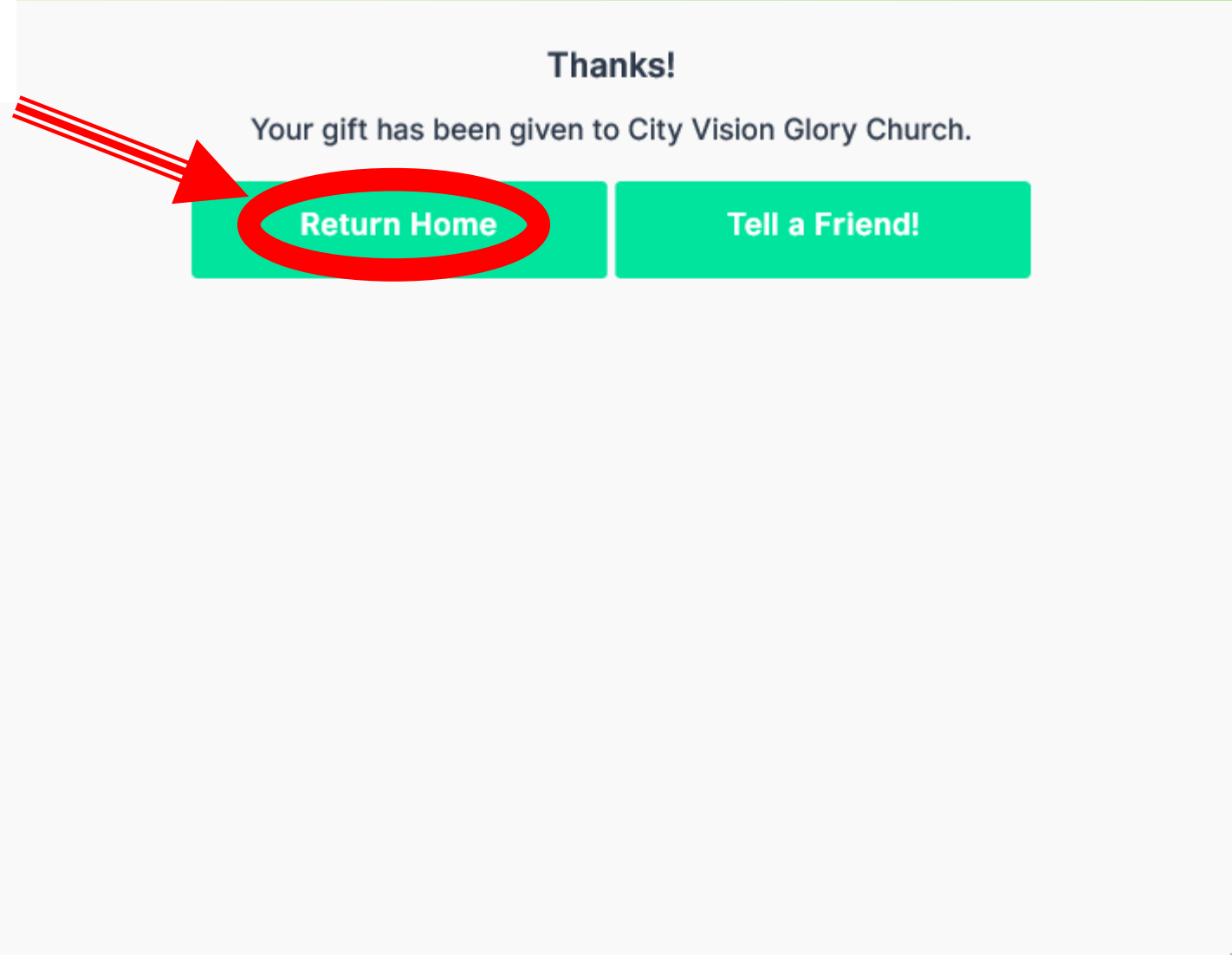
「City Vision Glory Churchに1,067円の献金を1回します。よろしいでしょうか？」

中止      了解

# アプリTithe.lyの使い方

④手続きを終了してホーム画面に戻ります

ホーム画面に戻る

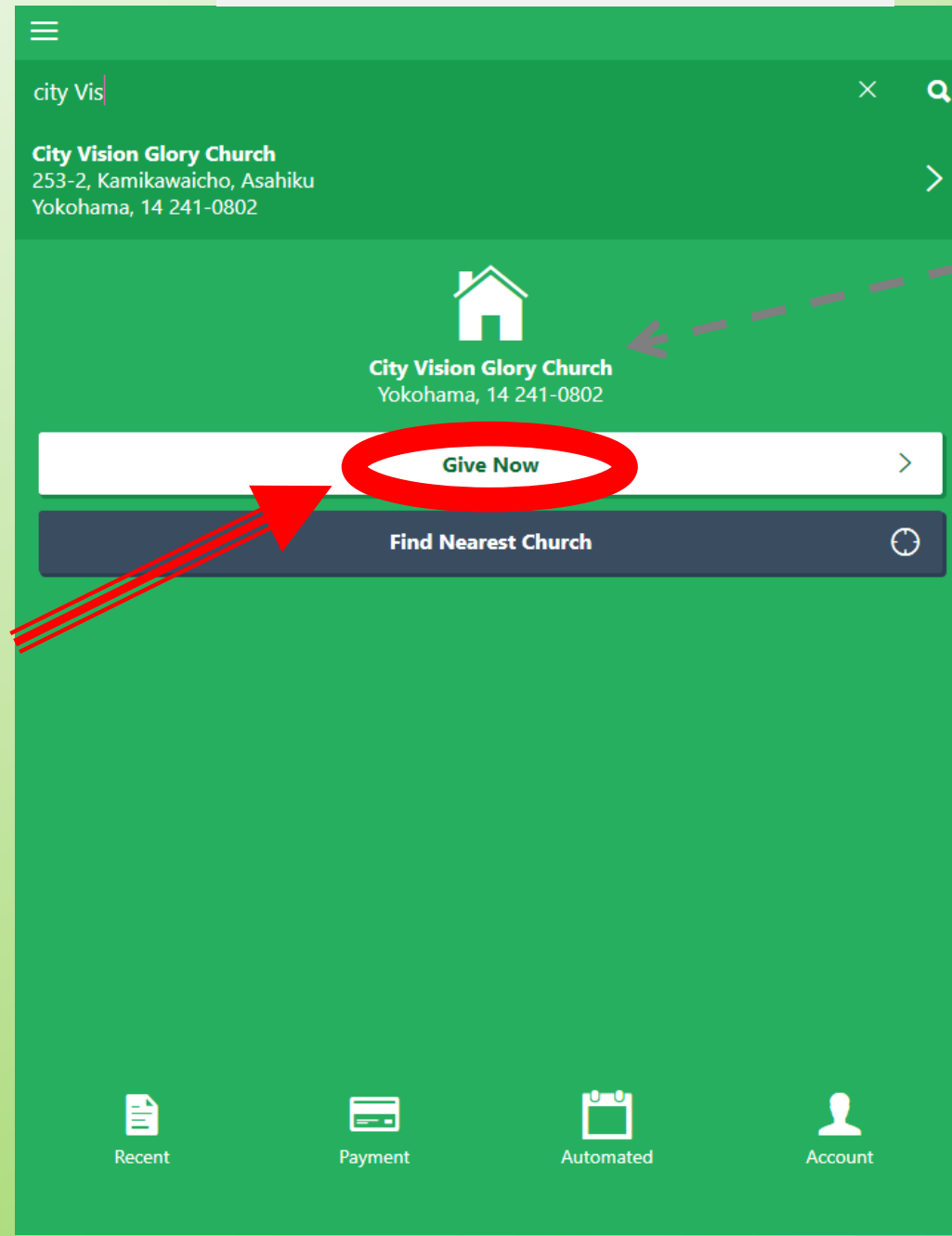


感謝します！  
City Vision Glory Church  
に捧げられました

友人に紹介する

アカウント作成後は、  
Eメールアドレス/パスワードを入力して“ログイン”し、ここから捧げることにも出来ます（通常、自動的に捧げの画面に入ります）

“今すぐ捧げる”を  
クリックします



教会名を確認ください

今すぐ捧げる

近隣の教会を探す

# アプリTithe.lyの使い方

5. 登録のメールアドレス確認のため、下記青字アドレスに返信メールを送信下さい。これでアカウント登録が終了です。



Hi [REDACTED]

Thanks for creating a Tithe.ly account. We just need to confirm that this is your email address. Just click the link below (or copy & paste it into your browser of choice)

<https://tithe.ly/account/confirm/2010451/1591426517/jJkQulfpeMEn4aHg2fzeMpKzqAl9pvmBrlSyL9onKQ>

Thanks!  
-- Tithe.ly team

Copyright © 2020 Tithe.ly, All rights reserved. Our mailing address is: [hello@yourgiving.co](mailto:hello@yourgiving.co).



Powered by Tithe.ly



Get the app

6. 登録のメールアドレスに受領書が送付されます



Hi [REDACTED]

捧げものをいただき感謝します。受領書をお受取りください。

**Organization:** City Vision Glory Church

**Amount:** ¥1067

**Type:** ネット各種献金

**Transaction Number:** 7425477

**Date:** 06/06/2020

シティビジョン・グローリーチャーチ 会計部



Copyright © 2020 Tithe.ly, All rights reserved. Our mailing address is: [hello@yourgiving.co](mailto:hello@yourgiving.co).



Powered by Tithe.ly



Get the app

使用できるクレジットカードは、

- VISA
- MasterCard
- American Express

手数料：「一回の献金につき、3.5%+30円」

献金額	引落金額
例：500円	549円
1,000円	1,067円
5,000円	5,212円
10,000円	10,394円
50,000円	51,845円